





<p>取扱説明書 型番:3R-SKS01</p> <p>頭皮用ウォーターピーラー 水肌清 スイキセイ</p>  <p>このたびは、本製品をお買い上げいただき誠にありがとうございます。安全にご使用いただくためにも本取扱説明書を必ずお読みになり、内容を理解してからご使用ください。また、本取扱説明書はいつでもご覧になれる場所に大切に保管してください。本取扱説明書の内容の一部もしくは全部を無断で複製、転載することはおやめください。</p> <p>※万一、足りないものがございますましたら、弊社お問い合わせ窓口にご連絡ください。 ※デザイン及び仕様については、改良のため予告なしに変更する場合がございます。 ※本書に記載している商品名、サービス名等は各社の登録商標です。</p>	<p>安全上のご注意</p> <p>危険</p> <ul style="list-style-type: none"> ●下記のような電子機器をお使いの方は絶対に使用しないでください。 ※医療用電子機器や家庭用電気治療機器の誤作動、事故や体調不良をまねく恐れがあります。 ・ペースメーカーなどの体内植込み型医療用電子機器 ・人工心臓などの生命維持用医療用電子機器 ・心電計や点滴器などの装着型の医療用電子機器 <p>警告</p> <ul style="list-style-type: none"> ●次のような方は使用しないでください。 医師の治療を受けている人・心臓疾患の人・内臓疾患の人・血液疾患の人・血圧異常の人・急性疾患の人・感染症疾患の人・発熱している人・アレルギー体質の人・皮膚病およびアトピー性皮膚炎の人・特に頭皮が敏感な人・生年中、妊娠中および授乳中の人・顔面の神経障害のある人・体調がすぐれない人・疲労が強い人・悪性腫瘍の人・結核性疾患の人・放線や薬を服用中の人・傷の治療中の人・過度の日焼けで頭皮がヒリヒリし、炎症を起こしている人・ステロイド系ホルモン剤の長期使用や、肝機能障害で毛細血管拡張を起こしている人・物理的刺激などによる病性的シミのある人・今までに重い病気をした人・糖尿病の人 ●下記の部位には使用しないでください。 眼珠・まぶた・目のまわり・耳・傷口・膨らんだホクロ・ウイルス性のイボ・ニキビ・かゆみやほてりがある部位・金属、プラスチック、シリコンを埋め込んである部位・当分の脱毛や除毛処理をした部位・炎症や異常を感じている部位・整形手術をした部位・顔面黒皮症の部分 ●同じ箇所に続けて使用しないで、動かしながら使用してください。 ●使用中に痛みや不調を感じたときや、使用後に異常を感じたときは、使用を中止して医師に相談してください。 ●ご自身で判断ができない場合は、ご使用前に医師にご相談ください。 	<p>警告</p> <ul style="list-style-type: none"> ●本製品を分解したり改造したりしないでください。 ●過度の衝撃や振動を与えないでください。 ●小さなお子様の手が届かないところで使用、保管をしてください。 ●本体や付属品を夏場の車内、暖房器具、調理器具など高熱になる環境、また直射日光の当たる環境で使用、保管しないでください。 ●破損したまま使用しないでください。 ●本体の清掃にシンナーなどの有機溶剤を使用しないでください。 ●万が一使用中に煙が出たり、異臭を感じたりした時はすぐに使用を中止してください。 <p>注意</p> <ul style="list-style-type: none"> ●頭皮や肌を濡らさずに使用しないでください。 ●化粧品（使用に適さないものを除く）、水以外は使用しないでください。 ●肌の表面にピリピリした痛みを感じた場合は、部位をすずらして使用してください。 ●本製品を使用、接続する各機器に示された安全情報や定格表示を合わせて確認のうえ使用してください。 ●本製品の接続端子に液体・金属・燃えやすいものなどの異物を入れないでください。 ●本来の目的以外に使用しないでください。 ●その他、異常を感じたら使用を中止し販売店または弊社へご連絡ください。 	<p>使用上のご注意</p> <ul style="list-style-type: none"> ●バッテリーの寿命を長く保つ為に、少なくとも6カ月に一度充電してください。 ●本製品は充電しながらの使用が可能です。バッテリー劣化の原因となるため、できるだけ控えてください。 ●本製品の本体は、防水性能を示すIPX4に相当しますが、完全防水仕様ではありませんので、浴室での使用や保管はしないでください。 ●ケーブルを外す際は、必ずプラグを持って外してください。 <p>各部の名称</p> 	<p>ご使用方法</p> <p>充電する</p> <p>付属のUSBケーブルのUSB Aプラグをお持ちのACアダプタのUSB Aポートなどへ接続してください。もう一方のプラグを本体のUSBソケットに接続してください。</p> <p>充電が開始されると、レベルランプが左から右へ流れるように動きます。充電が完了すると、3つのレベルランプが点灯します。充電は約2時間で完了します。</p> <p>初めて使用される場合</p> <ul style="list-style-type: none"> ・軽く肌当てで問題がないことを確認してから使用してください。 ・使いはじめの方や敏感肌の方は使用時間を短めにして、お肌の様子を見ながら使用してください。 ・使用するときは、力をいれすぎないようにしてください。また、同じ箇所に続けて使用しないで、動かしながら使用してください。 <p>使用される前に</p> <ol style="list-style-type: none"> ①洗髪を行い、整髪剤や皮脂などの汚れを落とします。 ②洗髪後に軽くタオルドライするか、頭皮にしっかりと水や化粧水（水溶性）を塗布します。 ③頭皮や肌にニキビや吹き出物などの炎症や、異常がないか確認します。 ※炎症や異常がある場合は、絶対に使用しないでください。 ④本体からキャップを外します。 	<p>使用する</p> <ol style="list-style-type: none"> ①電源を入れる 電源/モードボタンを長押しすると電源が入ります。電源を入れるとモードランプ(CLEAN)とレベルランプ(低)が点灯します。 ※超音波で振動させているため、スパチュラから高い音が発生しますが、故障ではありません。 ②モードの選択 ※モードの説明をご参照ください 電源/モードボタンを押すたびに「CLEAN」⇒「MOIST」⇒「EMS」⇒「CLEAN」…に切り替わります。 ※モードを切り替えてもレベルは変わりません。 ③レベル(強さ)の調整 レベルボタンを押すたびにレベルランプが「低」⇒「中」⇒「高」⇒「低」…に切り替わります。 ④電源を切る 電源/モードボタンを長押しすると電源が切れます。 ※電源は約5分で自動的に切れます。 ※本製品の本体は、防水性能を示すIPX4ですが、完全防水仕様ではありませんので、浴室での使用や保管はしないでください。 
---	--	---	---	--	--

モードの説明

CLEANモード

※週に1〜2回、1回5分の使用をおすすめします。
超音波振動によって水をミスト化し、頭皮の汚れを落とします。

- ①洗髪した頭皮にしっかりと水を塗布します。
※汚れが気になる方は、洗髪前に頭皮をぬらした状態にしてCLEANモードで汚れを取り、その後洗髪することをおすすめします。
- ②右の写真のように電源ボタンが下になった状態で本体を持ち、スパチュラを約30度の角度で頭皮に軽く当てます。
※スパチュラの表と裏に注意してください。
- ③下の写真のように、矢印の方向に向けてスパチュラをゆっくり押しように前に動かします。



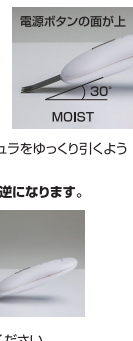
・スパチュラは1箇所に止めず、常に移動させてください。
・頭皮に水分がなくなった場合は、再度頭皮に水を塗布してください。
・洗髪後や入浴後の頭皮が温まった状態で使用していただく効果的です。

④ご使用後はいつものお手入れを行ってください。

MOISTモード

※週に3〜5回、1回5分の使用をおすすめします。超音波振動で水分を保湿させます。
※CLEANモードの後、引き続きMOISTモードを行うことをおすすめします。

- ①洗髪した頭皮にしっかりと化粧水（水溶性）や頭皮ケアローションや乳液を塗布します。
- ②右の写真のように電源ボタンが上になった状態で本体を持ち、スパチュラを約30度の角度で頭皮に軽く当てます。
※スパチュラの表と裏に注意してください。
- ③下の写真のように、矢印の方向に向けてスパチュラをゆっくり引くように後ろに動かします。
※スパチュラを動かす方向がCLEANモードと逆になります。




・スパチュラは1箇所に止めず、常に移動させてください。
・頭皮に水分がなくなった場合は、再度頭皮に化粧水（水溶性）や頭皮ケアローションや乳液を塗布してください。
・洗髪後や入浴後の頭皮が温まった状態で使用していただく効果的です。

④ご使用後はいつものお手入れを行ってください。

EMSモード

※週に3〜5回、1回5分の使用をおすすめします。超音波+EMSで前頭筋と側頭筋をトレーニング(鍛えて)して、シェイプアップします。
※MOISTモードの後、引き続きEMSモードを行うことをおすすめします。

- ①洗髪した頭皮にしっかりと水または化粧水（水溶性）を塗布します。
- ②右の写真のように電源ボタンが上になった状態で指がセンサー(裏面の金属バー)に触れるように本体を持ち、スパチュラを約30度の角度で頭皮に軽く当てます。
※スパチュラの表と裏に注意してください。
- ③下の写真のように、矢印の方向に向けてスパチュラをゆっくり引くように後ろに動かします。
※スパチュラを動かす方向がCLEANモードと逆になります。



・スパチュラは1箇所に止めず、常に移動させてください。
・頭皮に水分がなくなった場合は、再度頭皮に水または化粧水（水溶性）を塗布してください。
・洗髪後や入浴後の頭皮が温まった状態で使用していただく効果的です。

④ご使用後はいつものお手入れを行ってください。

お手入れ方法

- ・必ず本体の電源をオフにしてください。
- ・スパチュラのみ流水で洗い流してください。その際、本体に水を掛けないでください。
- ・本体は、お湯または水を含ませた布を固く絞った、柔らかい布で拭いてください。
- ・お手入れ後は、乾燥した状態を確認してからキャップをして、スタンドを立てかけてください。

注意 ※完全防水仕様ではありませんので、水に濡れないでください。

ご使用済みの製品の廃棄に関して

製品に内蔵されている電池のリサイクルにご協力ください。このバッテリーにはリチウムイオン電池を使用しております。本製品を最終的に廃棄する場合には以下連絡先までご連絡ください。

MAIL:product-support@3rrr-hd.jp

仕様

商品名	頭皮用ウォーターピーラー 水肌清(スイキセイ)
型番	3R-SKS01
サイズ	約150×59×28mm
重量	約100g
材質	スパチュラ:SUS304 本体ABS
動作時間	約45分 ※約5分で自動停止します。
充電時間	約3時間
入力電圧/電流	5V/410mA
バッテリー容量	800mAh
防水機能	IPX4
付属品	USBケーブル、キャップ

サポート・企業情報

製品保証 **ご購入日から1年間**

※注文確認メール、あるいは店頭購入の場合は販売店の納品書やレシートなど、購入日がわかる書面の保管をお願い致します。

製品に関するお問い合わせ先

下記お問い合わせ窓口もしくは販売店へお問い合わせください。

※製品の不具合によるお問い合わせにつきましては、内容確認のため画像が必要な場合があります。メールでお問い合わせいただけますとスムーズです。

MAIL
product-support@3rrr-hd.jp
TEL: 092-260-3033 FAX: 092-260-8506

スリーアール
THREE R CORP. JAPAN

スリーアール株式会社
〒812-0008 福岡市博多区東光2丁目8-30 2階
WEB : https://3rrr-hd.jp/

第1版 2024.2.7