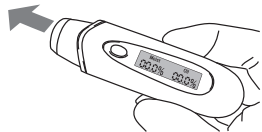


測定方法

- 1 保護キャップを取り外してください。
- 2 電源ボタンを押します。
「ピッ」とブザーが鳴った後続けて「ピピッ」と鳴り「00.0%」と表示されると測定準備完了です。

測定部の全面が肌に均等に当たるように、しっかりと密着させ続けてください。



- 3 約7秒程度でディスプレイに測定結果が表示されます。

Moist	Oil
48.2%	20.8%

●肌水分量

乾燥した肌	標準的な肌	潤いのある肌
~ 34%	35 ~ 40%	41% ~

●油分量

乾燥した肌	標準的な肌	脂分の多い肌
~ 17%	18 ~ 25%	26% ~

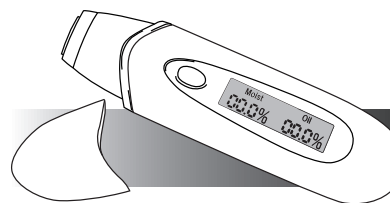
UUU 測定を開始せずに60秒経過した。
→「2」から再度実施してください。

--- 測定部を肌に正しく密着させていない。
→測定部を肌に均等に密着してください。

※放置したまま約5分で自動的に電源が切れます。

- 4 続けて計測を行いたい場合は、手順「2」から行ってください。
- 5 測定を終了する場合は、電源ボタンを3秒以上長押しします。ディスプレイが消灯し電源が切れます。
測定後は保護キャップを取り付けて保管してください。

モイスチャーチェッカー



3R-MCA01

製品仕様

測定範囲	水分量:0~99% / 油分:5~50%
測定可能回数(約)	500回 ※満充電より
電源	リチウムポリマーバッテリー DC3.7V / 60mA
充電時間(約)	50分
充電定格	DC5V/500mA (microUSB)
寸法(約)	115mm × 30mm × 22mm
重量(約)	28g ※キャップ含む
推奨使用条件	温度0~45℃ / 湿度 ≤70%

保証書

お買い上げ明細と合わせて本書を保管いただきますようお願い申し上げます。

品番 3R-MCA01	販売店名
お買い上げ日 年 月 日	住所
保証期間 お買い上げ日から 6か月	電話番号

Made in China



使用上の注意

警告

- 製品に破損、変形、発煙、異臭、異常加熱などが発生した場合は、直ちに本体の電源を切り、ご使用を中止してください。
- 濡れ手で測定部や USB 端子部を触らないでください。
- 本製品は防水仕様ではありません。浴室など湿気の多い場所では使用しないでください。
- 万一、皮膚に異常が見られた場合は、使用を中止し、医師に相談してください。
- 下記に該当する方は本製品を使用しないでください。
 - ・ペースメーカーなど体内に機器を装着されている方
 - ・極度にお肌が荒れている、炎症を起こしている方
 - ・金属アレルギーをお持ちの方
- 本製品の分解、改造などは絶対にしないでください。

注意

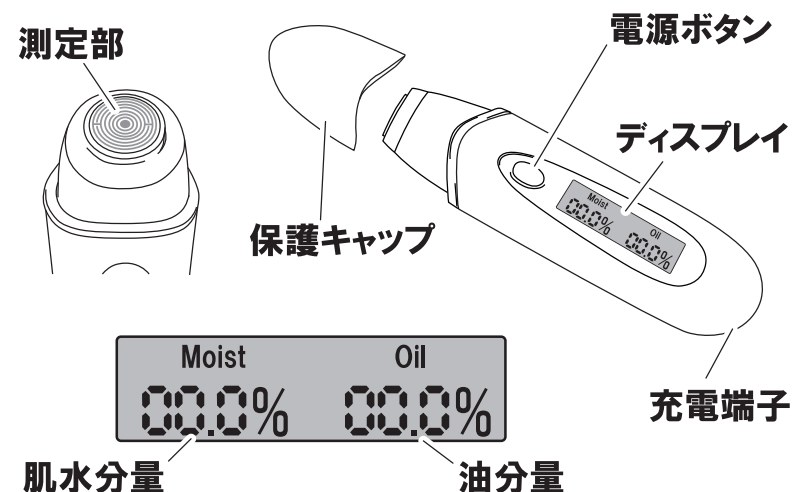
- 測定面は常に清潔にしてご使用、保管してください。
- 本製品が汚れた場合は、硬く絞った濡れた布でやさしく拭いてください。ベンジン、シンナーなどの有機溶剤や金たわしなどは使用しないでください。

※上記の警告・注意に従わず、誤ったご使用・分解・改造の結果により発生したケガ、故障および破損等に関しましては保証対象外です。
当社ではその責任の一切を負いかねます。

製品内容

- モイスチャーチェッカー本体
- USB 充電ケーブル
- 取扱説明書（本書）

各部の名称



準備

はじめてのご使用時や、使用中電源が切れた場合は、以下の手順で充電を行ってください。

- 1 USB 電源に接続した USB 充電ケーブルを充電端子に挿し込みます。

注意

※ACアダプタ等は付属しておりませんので、お客様にてご準備願います。
(パソコンのUSBポートからも充電が可能です)
※充電ケーブルを挿し込む際、充電端子の向きにご注意ください。
破損のおそれがあります。



- 2 充電中はバックライトが点灯します。
満充電になるとバックライトは消灯します。
速やかに USB 充電ケーブルを抜いてください。