

スグッピ 非接触温度計

取扱説明書

3R-NCT02WT



この度は本製品をお買い上げいただき、誠にありがとうございました。取扱説明書をよくお読みのうえ、正しくお使いください。『安全上のご注意』はご使用前に必ずお読みください。この取扱説明書は大切に保管し、必要な時にお読みください。

安全上のご注意

※ここに示した内容は、製品を安全に正しくご使用いただき、使用者や他の人々への危害、財産への損害を未然に防止するためのものです。

注意

誤った取り扱いをすると、人が障害を負う、または物的損害の発生が想定されることを示します。

注意

- 本製品は精密機器のため、強い衝撃は避けて取扱いには十分ご注意ください。
- 分解や改造をしないでください。
- 屋外で使用する場合は、日陰において直射日光や雨を避けるようにしてください。可能な限り屋内の安定した環境・場所で使用してください。
- 水がかかる場所、湿気が多い場所では使用しないでください。誤作動や故障の恐れがございます。
- 温度の安定性と精度を確保するには、設置環境・場所が次の要件を満たす必要があります。

1. 空気の対流が比較的遅く、穏やかで温度が比較的安定している屋内エリアで使用してください。
2. 直接風が吹いている吹き出し口エリアへの設置は避けてください（屋内・屋外の境界エリア、エアコン、排気ファンの吹き出し口など）。
3. 湿気が多い場所などでは、設置または使用しないでください。
4. 太陽光や強い光が当たる場所は避けて設置してください。

準備

電源について

本製品は以下のいずれかの電源で使用できます。

- ・乾電池を使用する
- ・USB 電源に接続する



USB 電源使用時は乾電池は全て抜いてください。液漏れなど故障の原因となります。

【乾電池を使用する】

1. 別途単 4 形アルカリ乾電池 3 本をご準備ください。
2. 電池カバーを開け、プラスマイナスの向きに注意し電池をセットし、電池カバーを取り付けます。



【USB電源に接続する】

1. 別途 USB AC アダプタ（または PC の USB-A 端子）をご準備ください。



・電源として使用できるのは「USB-A 端子のある USB AC アダプタ」「USB-A 端子のある PC」のみです。USB-C (PD) を電源として本製品は動作しません。
・モバイルバッテリーでの使用について
本製品は微小な電流で動作しますが、モバイルバッテリーの多くには微小な電流状態が続くと給電を停止する「オートパワーオフ機能」が搭載されているため、モバイルバッテリーでの使用は推奨しません。

2. 製品の USB 端子と USB AC アダプタ（または PC）の USB-A 端子を付属の USB 電源ケーブルで接続します。



設置

⚠ 注意

1. 空気の対流が比較的遅く、穏やかで温度が比較的安定している屋内エリアで使用してください。
2. 直接風が吹いている吹き出し口エリアへの設置は避けてください。(屋内・屋外の境界エリア、エアコン、排気ファンの吹き出し口など)
3. 湿気が多い場所などでは、設置または使用しないでください。
4. 太陽光や強い光が当たる場所は避けて設置してください。

製品の設置方法は3パターンあります。

①テーブル等への据え置き



安定した場所へ設置してください。

②カメラ三脚への取り付け



「三脚ネジ穴」を利用して
ください。

※三脚をご準備ください。

③壁面への取り付け



「壁掛け用ネジ穴」を利用
してください。





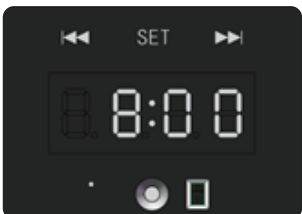
※壁面に対応したネジをご
準備ください。

設定する

※ 取り急ぎ「手をかざして温度測定を行う」場合は、そのまま「使いかた」に進んでください。(必ずしも下記設定を行う必要はありません。)

設定方法

1. 電源スイッチを ON 側にします。
2. 「SET」 ボタンを設定したい項目が表示されるまで数回押します。
3. 表示中の項目の設定を「◀◀」「▶▶」 ボタンで変更します。
4. もう一度「SET」 ボタンを押すと変更内容が確定されます。

| SETボタンを 押す回数 | 項目 | 設定内容 ※乾電池、USBケーブルを取り外すと設定内容は初期化されます。 |
|-----------------|-------|--|
| 1回 | 測定対象 |  <ul style="list-style-type: none">●物体表面モード 物体表面の温度を測定、表示します。 ※このモードでは手のひらの表面温度は測定できません。  <ul style="list-style-type: none">●体表面モード かざした手のひらの表面温度を測定、表示します。  <ul style="list-style-type: none">●センサーカウントモード 手をかざした回数をカウントします。 (～9,999カウントまで) |
| 2回 | アラーム |  <p>温度アラームを設定します。 (36.0～39.0℃) 設定した温度以上の場合にアラームが鳴ります。</p> |
| 3回 | 時刻合わせ |  <p>スタンバイ時に表示される時計の時刻合わせを行います。 「時」を合わせたら「SET」を押すと「分」に進みます。</p> |

使い方

⚠ 注意

※ 測定する前に下記をご確認ください。

- 正しい測定結果を得るために、「室温（15℃～35℃）が安定している場所」に「少なくとも30分間放置」してから測定を開始してください。
- 測定前にセンサー部分が汚れていないことを確認してください。

測定方法

1. 電源スイッチを ON 側にします。ディスプレイに現在時刻（設定済みの場合）が表示されます。（スタンバイ状態）
2. 手のひら（物体表面）を温度センサー部分から 5cm 以内にかざします。「ピー」という音と共にインジケータランプが緑色に点灯し、計測値がディスプレイに表示されます。



※「センサーカウントモード」の場合はカウントが加算された数値が表示されます。



※設定したアラーム温度以上を計測した場合、連続してアラーム音が鳴り同時にインジケータランプが赤色点灯します。

3. そのまま放置した場合、測定結果を約 10 秒間表示した後、スタンバイ状態に戻ります。

【メモリー機能】

測定結果を最高 30 回分記憶するメモリー機能があります。
確認するにはスタンバイ状態で以下のボタンを押します。

「」 ボタンを押す → 1 つ前の測定結果を表示

「」 ボタンを押す → 1 つ後の測定結果を表示

そのままの状態です約 10 秒間表示後、スタンバイ状態に戻ります。

【エラー表示】

正常に計測できない場合などには、アラーム音とともにディスプレイに表示されます。

| ディスプレイの表示 | 原因 | 対応方法 |
|-----------|--------------|--|
| | 電池残量が低下している | 乾電池3本を全て新しいものに交換してください。 |
| H I | 周囲温度が高い | 設置の環境が使用に適していません。 「室温 (15℃～35℃) が安定している場所」に移動させ、「少なくとも30分間放置」して計測を開始してください。 |
| EH | | |
| EL | 周囲温度が低い | |
| EUN | 周囲温度が安定していない | |

製品に関するご注意

- 本装置で測定されるのは、「体の表面温度（体表温）」であり一般的な体温計で測られる「体温」の値とは異なります。
 - 本製品は人体がウイルスに感染しているかどうか判別する機器ではありません。
 - 体表温は計測時や計測前の環境条件、被測定者の状態等により変動します。
 - 本装置によるディスプレイで発熱の疑いが出た場合は、体温計での再検温をお勧めします。
 - 発熱が確認された場合、別途医師による診察が必要です。
 - 本装置は、薬事認証を取得した医療機器ではありません。
 - 本装置を用いた診断などの医療行為にはご利用頂けません。
 - 特に真夏や真冬の外部環境下の影響を受けた被測定者がそのまま計測を行うと、実際の体温との誤差が大きくなる傾向があります。
 - その際はしばらく測定環境下で待機し、再度の計測をお願い致します。
- ※ 本来の用途以外での使用により発生した損害等に関しては、弊社は一切の責任を負わないものとします。

製品スペック

| | |
|---------------|--|
| 測定モード | ・ 体表面温度 ・ 物体表面温度 ・ センサーカウント |
| 測定距離 | ～ 5cm |
| 測定精度 | ±0.2℃ ※34 ～ 45℃。測定前に動作環境温度に 30 分置いた状態で。 |
| 測定範囲 | 0 ～ 50℃ |
| 測定速度 | 0.5 秒 |
| 測定結果メモリー機能 | 最高 30 データまで |
| カウント機能 | 最高 9,999 カウントまで |
| 電源 | ・ USB-C : DC5V/500mA ・ 単 4 形アルカリ乾電池 ×3 |
| 測定可能回数(約) | 9,000 回 ※連続して測定をした場合でアルカリ乾電池使用時の参考値 |
| 連続動作時間(約) | 48 時間 ※アルカリ乾電池使用時の参考値 |
| 使用環境温度 | 15 ～ 35℃ |
| 三脚ネジ穴規格 | 1/4 インチ |
| 外形(約) | 67mm×75mm×37mm |
| 重量(約) | 73g ※電池、付属品含まず |
| USB電源ケーブル長(約) | 95cm |

【保証書】

3R-NCT02WT

お買い上げ日

年 月 日

(※未記入の場合は別途、納品書もしくは明細書が必要となります。)

保証期間

お買い上げ日から 3ヶ月

販売店名

お電話番号

Made in China

※注文確認メール、あるいは店頭購入の場合は販売店の納品書やレシートなど、
購入日がわかる書面の保管をお願い致します。

製品に関するお問い合わせ先

※下記サポートセンターもしくは販売店へお問い合わせ下さい。



product-support@3rrr-hd.jp



092-260-3033 FAX 092-260-8506



スリー・アールシステム株式会社

3R SYSTEMS CORP. JAPAN

〒812-0008 福岡市博多区東光2丁目8-30-2階

第1版 2021.3.23