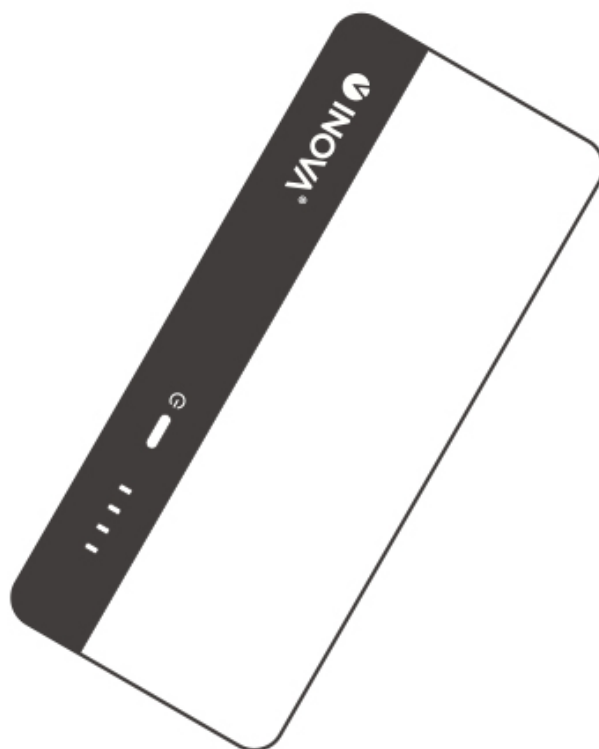




## Smith10400 モバイルバッテリー



2019.5.13

第1版

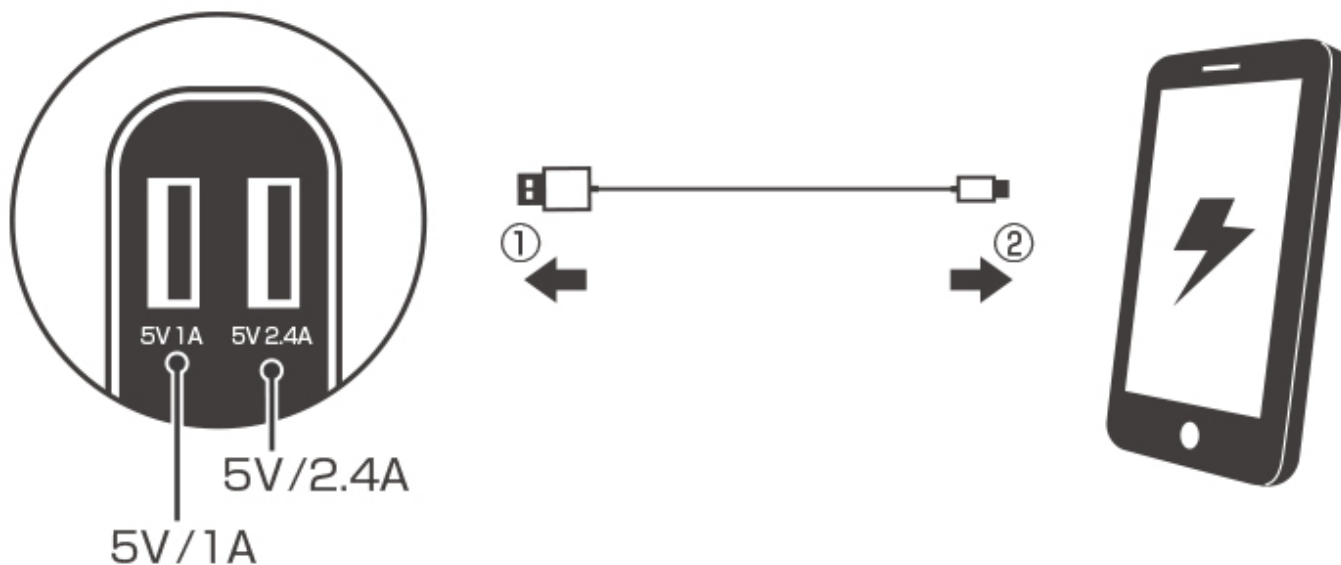
※デザイン及び仕様については、改良のため予告なしに変更する場合がございます。

※本書に記載している商品名、サービス名等は各社の登録商標です。

# スマートフォンの充電方法

スマートフォンに付属しているケーブルを使用します。

- ①ケーブルのUSB端子をモバイルバッテリーのUSBポートへ接続します。
- ②ケーブルをスマートフォンへ接続すると自動的に充電が始まります。
- ③スマートフォンが満充電になったら、ケーブルを抜いてください。



※5V/2.4AのポートはSmartICに対応しております。

※SmartICとは、充電する機器の充電仕様や電池残量に応じて自動的に最適な電流に調整する機能です。

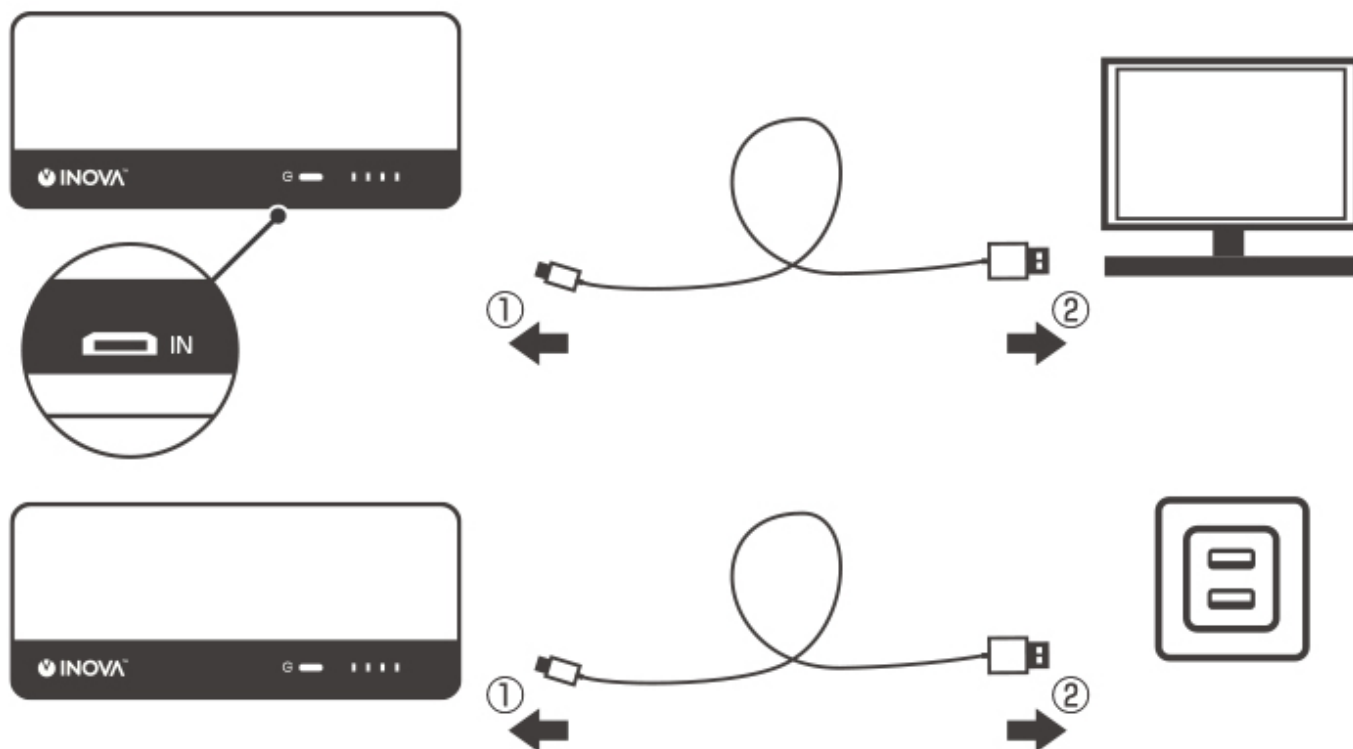
※充電中は残量確認用の青色LEDが点灯します。

※スマートフォン、iPhone充電ケーブルは付属しておりませんのでご注意ください。

# モバイルバッテリーの蓄電方法

モバイルバッテリーに付属しているケーブルを使用します。

- ①ケーブルのmicroUSB端子をモバイルバッテリーのmicroUSBポートへ接続します。
- ②ケーブルのUSB端子をパソコンまたは、ACアダプタ（別売）のUSBポートへ接続すると自動的に蓄電が始まります。

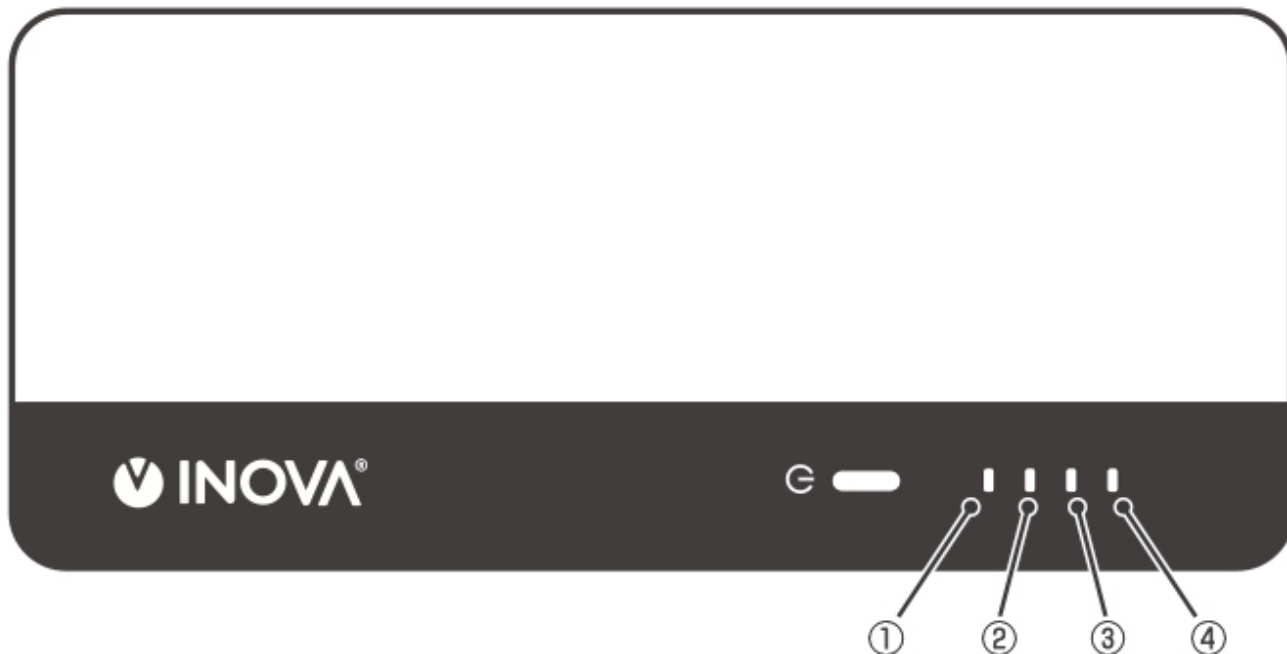


※蓄電中は青色LEDが点滅し、蓄電が完了すると全ての青色LEDが点灯します。

※ACアダプタは付属していませんのでご注意ください。

# 電池残量の確認方法

本体右下にある電源ボタンを押すと、電池残量に合わせて青色LEDが点灯します。



- ①1つ点灯●○○○→0-25%
- ②2つ点灯●●○○→25-50%
- ③3つ点灯●●●○→50-75%
- ④4つ点灯●●●●→75-100%

# 製品仕様

商品名	INOVA Smith10400 モバイルバッテリー
型番	3R-SM10400BC / 3R-SM10400BK / 3R-SM10400PW / 3R-SM10400WT
容量	10400mAh / 38.4Wh
入力	5V / 2A
出力	5V / 1A 5V / 2.4A (SmartIC)
重量	約272g
外形	約13.8×6.2×2.2cm

※SmartICとは、充電する機器の充電仕様や電池残量に応じて自動的に最適な電流に調整する機能です。

# 安全上のご注意

---

ここに記載された注意事項は使用者やまわりの方への危害損害を防止するためのものです。各項目をよくお読みになり必ず守ってご使用ください。

- 高温となる環境で使用、放置しないで下さい。
- モバイルバッテリーが水分に触れないようにして下さい。
- 分解、改造しないで下さい。
- 落下など、過度の衝撃を与えないで下さい。
- 乳幼児の手が届かない範囲で使用、保管して下さい。
- バッテリーの寿命を長く保つ為に、少なくとも4ヶ月に一度満充電して下さい。
- スマートフォンを充電するケーブルは、純正または認証されたケーブルをご使用下さい。
- 充電するスマートフォンや蓄電するACアダプタなど接続機器の注意、安全情報をご確認の上ご使用下さい。
- その他、異常を感じたら使用を中止し販売店または弊社へご連絡下さい。

## ご使用済みの製品の廃棄に関して

---

製品に内蔵されている電池のリサイクルにご協力下さい。このバッテリーにはリチウムイオン電池を使用しております。

本製品を最終的に廃棄する場合には以下連絡先までご連絡下さい。

 [product-support@3rrr.co.jp](mailto:product-support@3rrr.co.jp)

※24時間受付

# 企業情報とサポートについて

## お問合せ窓口

### 製品保証：ご購入日から6カ月間

※販売店の納品書など、購入日がわかる書類の保管をお願い致します。

本製品に関するお問合せは下記サポートセンターもしくは販売店へお問い合わせ下さい。

✉ [product-support@3rrr.co.jp](mailto:product-support@3rrr.co.jp)

※24時間受付

☎ 092-260-3033

FAX 092-260-8506

※受付時間：平日9:30～17:30



## スリー・アールシステム株式会社

### 3R SYSTEMS CORP. JAPAN

〒812-0008 福岡県福岡市博多区東光2丁目8-30-2F

Web: <https://3rrr-hd.jp/>