

取扱説明書

型番：3R-SMOLIA-FREE02

スマホ用拡大鏡 smolia Free2

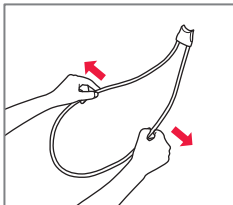
※万一、足りないものがございましたら、弊社お問い合わせ窓口にご連絡ください。
※デザイン及び仕様については、改良のため予告なしに変更する場合がございます。
※本書に記載している商品名、サービス名等は各社の登録商標です。



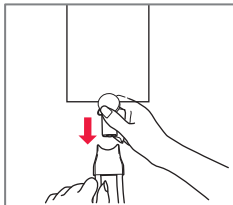
安全上の注意

●本製品を分解したり改造したりしないでください。●過度の衝撃や振動を与えないでください。●小さなお子様の手が届かないところで使用、保管をしてください。●本体や付属品を夏場の車内、暖房器具、調理器具など高熱になる環境、また直射日光の当たる環境で使用、保管しないでください。●ホコリや粉塵などが多い場所で使用しないでください。●破損したまま使用しないでください。○本来の目的以外に使用しないでください。○その他、異常を感じたら使用を中止し販売店または弊社へご連絡ください。 本体の清掃にシンナーなどの有機溶剤を使用しないでください。

使用方法



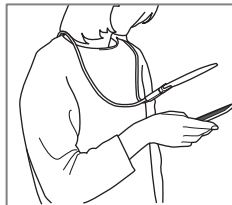
1. ストラップを広げ、使用用途に合わせて形を調整します。



2. レンズホルダーにレンズベースを取り付けます。

※マグネットでしっかりと取り付いたことを確認してください。

※レンズはざらざらしている面から見てください。



3. 首にかけ、ストラップとレンズの角度を調整し使用します。

※レンズを持ってストラップや角度調整をしないでください。レンズに強い力が加わるとレンズが破損する恐れがあります。



※ストラップ部分は連続して同じ箇所を折り曲げないでください。中の軸が折れることがあります。

使用上の注意

- ・レンズを持ってストラップや角度調整をしないでください。レンズが破損する恐れがあります。
- ・ストラップを折り曲げるなど極端な曲げ方をしないでください。

保管方法

付属の収納袋に保管します。
袋が内部で2つに分かれております。レンズに傷がつかないようレンズ部とストラップ部を分けて保管してください。

お手入れ方法

レンズが汚れたときは、付属の収納袋または柔らかい布でやさしく拭いてください。

保証：購入日から6か月

※注文確認メール、あるいは店頭購入の場合は販売店の納品書やレシートなど、購入日がわかる書面の保管をお願いします。

仕様 型番： 3R-SMOLIA-FREE02
レンズサイズ：約180×120mm
重さ： 約235g
倍率： 約1.8倍
材質： レンズ：PMMA
ストラップ：スチール+シリコン
ストラップ長：約1100mm
付属品： 収納袋

お問い合わせ窓口

下記サポートセンターもしくは販売店へお問い合わせ下さい。

✉ product-support@3rrr-hd.jp

☎ 092-260-3033

FAX 092-260-8506

3R スリー・アールシステム株式会社
3R SYSTEMS CORP. JAPAN
〒812-0008 福岡市博多区東光2丁目8-30-2階
WEB : <https://3rrr-hd.jp/>