

電熱ベストすぐぬっく ジャケット

安全上のご注意

ここに記載された注意事項は使用者やまわりの方への危害損害を防止するためのものです。各項目をよくお読みになり必ず守ってご使用ください。

警告

- 損傷した部品がないか点検してください。
- 使用前に損傷がないか十分点検し、正常に動作するか確認してください。異常がある場合は、ただちに電源を切り販売店または弊社までご連絡ください。
- 以下のような異常・故障時には、ただちに使用を中止し、販売店または弊社までご連絡ください。(発煙・発火、感電、けがのおそれ)
 - ・ USB ケーブルが異常に熱い。
 - ・ USB ケーブルに深いキズや変形がある。
 - ・ USB ケーブルを動かすと、通電したりしなかったりする。
 - ・ 焦げくさい臭いがする。
 - ・ ビリビリと電気を感じる。
 - ・ 電源を入れても機能しない。
- 幼児、子供、高齢者、ご自分で着脱が困難な方、また温感に障害をお持ちの方は、使用しないでください。
- 内側にぬれている場合や、ぬれた衣類の上からは着用しないでください。
- 肌に着用しないでください。
- 針やピンなどで傷をつけないでください。
- ケーブルを持って連んだり、ケーブルを引っ張ってポケットから抜いたりしないでください。(ケーブル損傷の原因)
- 異常を感じたら着用を中止してください。
- 本製品を分解したり改造したりしないでください。
- 過度の衝撃や振動を与えないでください。
- 小さなお子様の手が届かないところで使用、保管をしてください。
- 本体や付属品を夏場の車内、暖房器具、調理器具など高熱になる環境、また直射日光の当たる環境で使用、保管しないでください。
- ホコリや粉塵などが多い場所で使用しないでください。
- USB ケーブルを引っ張ることはお止めください。断線やショートの原因となります。
- 洗濯をする際は、USB ケーブルのキャップを確実に閉めてから行ってください。

注意

- 本製品を使用、接続する各機器に示された安全情報や定格表示を合わせて確認のうえ使用してください。
- 本製品を使用の前には接続機器のデータのバックアップなどをお勧めいたします。弊社では本製品を使用したことによるデータの消失や故障など一切の責任を負いかねます。
- 本製品の接続端子に液体・金属・燃えやすいものなどの異物を入れないでください。
- 使用中、肌に異常を生じた場合、すぐに使用を中止してください。
- 飲酒後や体調不良時などは使用しないでください。
- 本来の目的以外に使用しないでください。
- その他、異常を感じたら使用を中止し販売店または弊社へご連絡ください。

使用上のご注意

- 本製品は防水生地ではありませんので、雨や雪などの場合は、雨具等をご使用ください。
- USB プラグをモバイルバッテリーから外す際は、必ずプラグを持って外してください。
- USB ケーブルは引っ張らないでください。断線やショートの原因があります。
- モバイルバッテリーは必ず5V2A以上のものをご使用ください。
- 記載の温度等は環境によって変わります。
- お手入れの際や、長時間使用しない場合は必ずモバイルバッテリーを取り外してください。

低温やけど防止のための注意

- 長時間のご使用はさけてください。
- 30分に1回程度、肌の状態を確認してください。異常が認められる場合は、すぐに取り外し使用を中止してください。特に初めてご使用の際は十分にご注意ください。
- 就寝時は使用しないでください。低温やけどの恐れがあります。
- 肌の弱い方は低温やけどにご注意ください。
- あつすぎると感じたときはすぐに電源を切るか本製品を脱いでください。
- 幼児又は、身体のご不自由な方など自分で取り外せない場合のご使用は十分ご注意ください。
- 糖尿病など、温感および血行に障害がある方は、低温やけどの恐れがありますので、医師又は薬剤師にご相談ください。

使用方法

【モバイルバッテリーを接続する】

- ①モバイルバッテリーをご用意します。
 - ※モバイルバッテリーは必ず5V2A以上のものをご用意ください。また、内ポケットに収まるサイズ(約130×110mm)までのモバイルバッテリーを使用することを推奨します。
- ②内ポケットのファスナーを開け USB ケーブルを取り出します。
- ③USBケーブルのUSB A プラグをお持ちのモバイルバッテリーのUSB A ポートへ接続してください。

△注意：USB ケーブルは引っ張らないでください。断線やショートの原因があります。





- ④モバイルバッテリーが接続されると電源ボタンが赤→白→青と点灯後消灯し、スタンバイが完了です。
- ⑤モバイルバッテリーを内ポケットに入れ、ファスナーを閉めてください。

【電源を入れる】

※モバイルバッテリーによっては、スタンバイが保持できずモバイルバッテリーの電源がOFFとなる場合があります。その場合、モバイルバッテリーに接続したUSBケーブルを抜き差ししてください。

- 本製品の左胸部分にある電源ボタンを約3秒長押しすると、赤点灯し、ボタンを押すごとにボタンが赤点灯(自動)→白点灯→青点灯→赤点灯→白点灯・・・と変わります。

※赤点灯(自動)は初回起動時のみに設定できるモードです。

色	動作	モード	ヒーター温度(約)
赤 → 白 	赤点灯→白点灯	自動モード 強モードを5分間動作後、白点灯(中モード)に変わります。	
赤 	点灯	強モード	50～60℃
白 	点灯	中モード	42～48℃
青 	点灯	弱モード	35～40℃

※ヒーターの温度は環境温度約25℃時で測定した温度です。

【電源を切る】

- 電源ボタンを約3秒長押しすると電源ボタンが消灯し、電源が切れます。

【お手入れ方法】

お手入れ前や、長時間使用しない場合は必ずモバイルバッテリーを取り外してください。

下の表示にあった洗濯を行ってください。



仕様

- 商品名：電熱ベストすぐぬっく ジャケット
- 型番：3R-UWDD02
- 材質：
 - 表地 ナイロン 100%
 - 裏地 ポリエステル 100%
 - 詰物 ポリエステル 100%(裏地の背中部分アルミプリント加工)
- 電源：USB プラグから給電
- 入力電圧 / 電流：5V 1.9A
- モバイルバッテリーの条件：5V 2A 以上

サポートおよび企業情報

製品保証：ご購入日より6カ月間

※注文確認メール、あるいは店頭購入の場合は販売店の納品書やレシートなど、購入日がわかる書面の保管をお願い致します。

製品に関するお問い合わせ先

※下記サポートセンターもしくは販売店へお問い合わせ下さい。

✉ product-support@3rrr-hd.jp
☎ 092-260-3033
FAX 092-260-8506

 **スリーアール** スリーアール株式会社
〒812-0008 福岡市博多区
東光2丁目8-30-2階
WEB：https://3rrr-hd.jp/