



洗えるすぐぬっく2
USB充電ワイヤレス温熱手袋



万一、足りないものがございましたら、弊社お問い合わせ窓口にご連絡ください。

デザイン及び仕様については、改良のため予告なしに変更する場合がございます。

本書に記載している商品名、サービス名等は各社の登録商標です。

安全上のご注意

警告

- 洗えるのは手袋だけですので、必ずヒーターユニットを取り外して洗ってください。
- 本製品を分解したり改造したりしないでください。
- 過度の衝撃や振動を与えないでください。故障、発熱、発火、けが、やけどなどの原因となります。
- 感電の危険があるため本体を水にぬらさない、洗ってヒーターユニットが水などにぬれた状態やぬれた手で使用しないでください。
- 雨天または雪時は製品の使用は絶対におやめください。
- 小さなお子様の手が届かないところで使用、保管をしてください。
- 本体や付属品を夏場の車内、暖房器具、調理器具など高熱になる環境、また直射日光の当たる環境で使用、保管しないでください。
- 本体の清掃にシンナーなどの有機溶剤を使用しないでください。
- ホコリや粉塵などが多い場所で使用しないでください。
- 破損したまま使用しないでください。
- 使用が終わりましたら、必ず電源をOFFにしてください。バッテリーの寿命にも関わりますが、放置した場合、火災等の原因になる事があります。電源を入れたままでの放置はおやめください。
- 充電中は安定した場所に置き、布などで覆ったり包んだりしないでください。
- 釘やはさみなど鋭いもので刺したり傷をつけたりしないでください。感電、破裂、発熱、発火の原因になります。
- 強く揉む、擦る、絞る、折り曲げる、潰す等の行為は断線し、破損、感電、火災の原因となるのでおやめください。
- 水にぬれたまま使用しないでください。
- 万が一使用中に煙が出たり、異臭を感じたりした時はすぐに使用を中止してください。

注意

- 本製品を使用、接続する各機器に示された安全情報や定格表示を合わせて確認のうえ使用してください。
- 使用環境を守ってご使用ください。
- 本製品を使用の前には接続機器のデータのバックアップなどをお勧めいたします。弊社では本製品を使用したことによるデータの消失や故障など一切の責任を負いかねます。
- 本製品の接続端子に液体・金属・燃えやすいものなどの異物を入れないでください。
- 本来の目的以外に使用しないでください。
- 使用中、肌に異常を生じた場合、すぐに使用を中止し医師にご相談ください。
- 飲酒後や体調不良時などは使用しないでください。
- その他、異常を感じたら使用を中止し販売店または弊社へご連絡ください。

使用上のご注意

- ・本製品は付属ケーブルでの充電にのみ対応しています。必ず付属ケーブルをお使いになり、充電を行ってください。
- ・ケーブルを外す際は、必ずプラグを持って外してください。
- ・本製品にはリチウムイオン電池を使用しております。取り扱いには十分ご注意ください、安全上のご注意を守ってご使用ください。
- ・バッテリーの寿命を長く保つ為に、少なくとも3ヶ月に一度充電してください。
- ・本製品は充電しながらの使用はできません。
- ・ヒーターユニットは、必ず電源をOFFにしてから取り外してください。
- ・本製品のヒーターユニットは防水仕様ではありません。水にぬらすようなことはしないでください。水にぬれた場合は、直ちに使用を中止してください。

低温やけど防止のための注意

- ・長時間のご使用はさけてください。
- ・30分に1回程度、肌の状態を確認してください。異常が認められる場合は、すぐに取り外し使用を中止してください。特に初めてご使用の際は十分にご注意ください。
- ・就寝時は低温やけどしやすいので、使用しないでください。
- ・肌の弱い方は低温やけどにご注意ください。
- ・あつすぎると感じたときはすぐに取り外してください。
- ・幼児又は、身体のご不自由な方など自分ですぐに取り外せない場合でのご使用は十分ご注意ください。
- ・ふとんの中やこたつなどの暖房器具との併用は高温になりますので、使用しないでください。
- ・糖尿病など、温感および血行に障害がある方は、低温やけどの恐れがありますので、医師又は薬剤師にご相談ください。

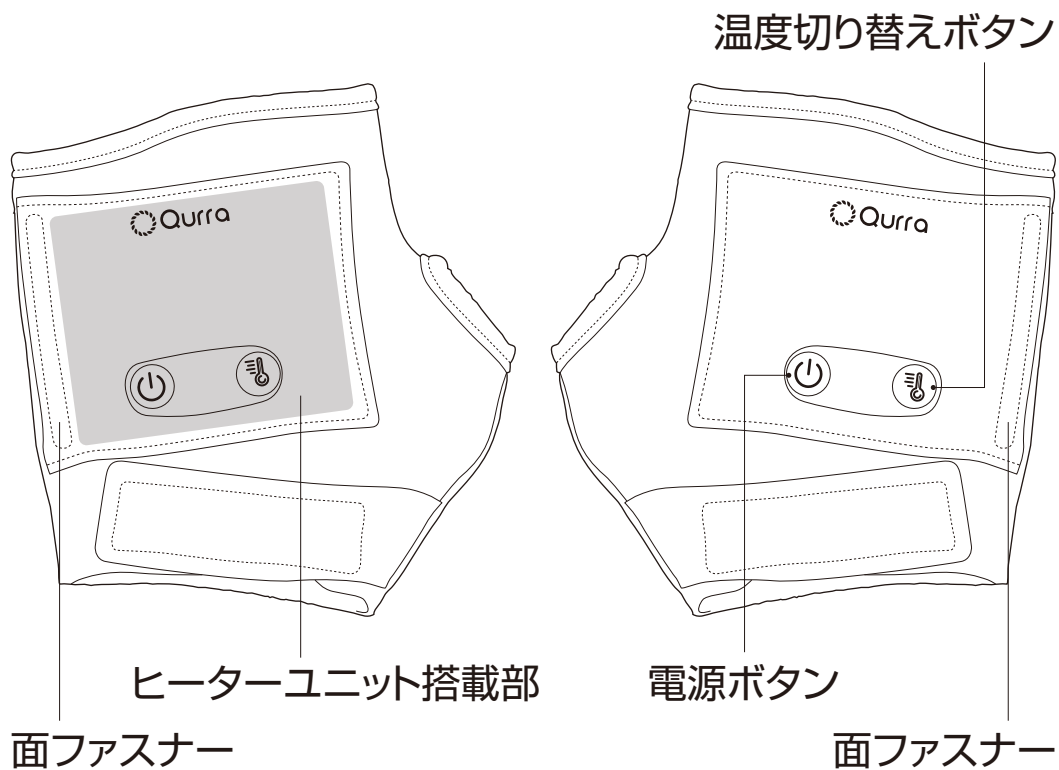
ご使用済みの製品の廃棄に関して

製品に内蔵されている電池のリサイクルにご協力ください。このバッテリーにはリチウムイオン電池を使用しております。本製品を最終的に廃棄する場合には以下連絡先までご連絡ください。



product-support@3rrr-hd.jp

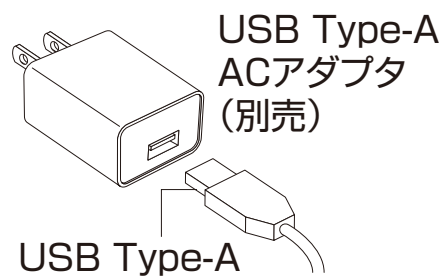
各部名称



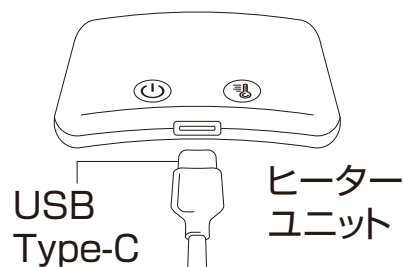
充電について

①手袋のヒーターユニット搭載部横の面ファスナーを外して、ヒーターユニットを取り外します。

②付属のUSB Type-A-CケーブルのUSBプラグをACアダプタ等(別売)のUSBポートへ接続します。



③反対側のプラグを、ヒーターユニットの電源ボタン横のType-Cソケットに接続します。





④充電中は電源ボタンのインジケータが緑色に点滅し、充電が完了するとインジケータは消灯になります。

※充電は、手袋にヒーターユニットを装着した状態で行わないでください。

- ⑤充電が完了した後、手袋のヒーターユニット搭載部に装着し、面ファスナーを付けてください。

【充電中表示】

| 充電中 | 充電完了 |
|---|---|
|  緑ライト：点滅 |  緑ライト：消灯 |

ご使用方法



- ①手袋を手に装着して
- ②電源ボタンを約1.5秒間程長押しすると、加熱を始めます。



- ③温度切り替えボタンを短く押すことで、温度を切り替えます。



- ④使用後は、電源ボタンを約1.5秒間程長押しすると電源がOFFになります。

※必ず手袋としてご使用ください。ヒーターユニットだけでカイロのようなご使用は行わないでください。やけどの原因になります。

3段階温度調整

温度切り替えは3段階です。
青色ライトの温度は約40℃、緑色のライトの温度は約45℃、赤色のライトの温度は約50℃です。

| 温度表示 | | |
|--------|--------|--------|
| 青ライト点灯 | 緑ライト点灯 | 赤ライト点灯 |
| 約 40℃ | 約 45℃ | 約 50℃ |

充電残量表示について

電源ボタンを約1.5秒間押すと電源が入り、インジケータの点滅スピードでバッテリーの充電状況を表示します。点滅で約50%、高速点滅で約10%の残量を約10秒間表します。



【充電残量表示】

点 滅：約 50%

高速点滅：約 10%

- ※残量表示は目安であり、正確なものではありません。
- ※電源が入った状態の場合、充電残量表示はされません。
- ※充電が50%以上の場合は点滅しません。

故障表示について

故障があった場合、電源ボタンのインジケータはオレンジ色または赤色の点滅表示を約3秒間行い、動作は停止します。その場合、ご使用はおやめください。

洗濯方法について

洗濯できるのは手袋のみです。ヒーターユニットを取り外してから、手袋を中性洗剤で手洗いしてください。水分を取ってから陰干ししてください。乾燥機、アイロンは使用できません。

製品仕様

| | |
|---------|-----------------------------------|
| 商品名 | Qurra 洗えるすぐぬっく2 USB充電ワイヤレス温熱手袋 |
| 型番 | 3R-UWG02 |
| 入力 | 5V 1A |
| バッテリー容量 | 1400mAh |
| 機能 | 3段階の温度調整 |
| サイズ | 約137×132×17 mm (バッテリー含む) |
| 重量 | 約140g (両手・バッテリー含む) |
| 付属品 | USB Type-A-C ケーブル×2 |

サポートおよび企業情報

製品保証：ご購入日から6カ月間

※注文確認メール、あるいは店頭購入の場合は販売店の納品書やレシートなど、購入日がわかる書面の保管をお願い致します。

製品に関するお問い合わせ先

※下記お問い合わせ窓口もしくは販売店へお問い合わせください。

 product-support@3rrr-hd.jp

 092-260-3033

FAX 092-260-8506

3R スリー・アールシステム株式会社
3R SYSTEMS CORP. JAPAN

〒812-0008 福岡市博多区東光2丁目8-30-2階

WEB : <https://3rrr-hd.jp/>