

# yuwell CPAPフルフェイスマスク YF-01

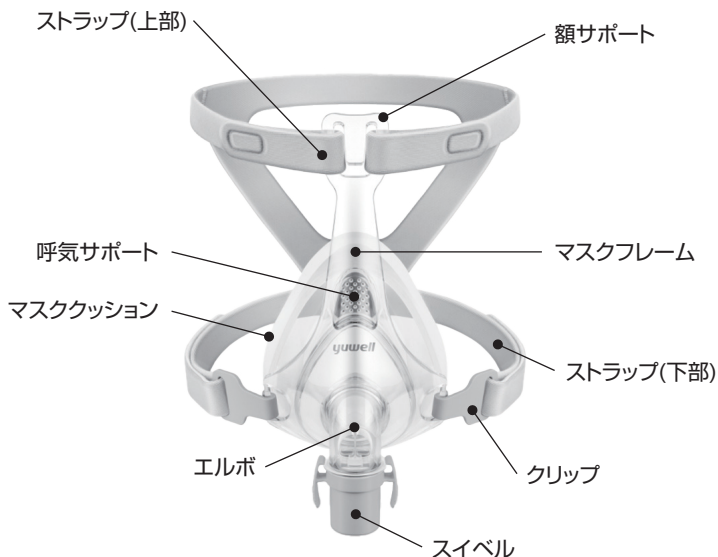


このたびは、本製品をお買い上げいただき誠にありがとうございます。  
安全にご使用いただくためにも本取扱説明書を必ずお読みになり、内容を理解してからご使用ください。  
また、本取扱説明書はいつでもご覧になれる場所に大切に保管してください。  
本取扱説明書の内容の一部もしくは全部を無断で複製、転載することはおやめください。  
※万一、足りないものがございましたら、弊社お問い合わせ窓口にご連絡ください。  
※デザイン及び仕様については、改良のため予告なしに変更する場合がございます。  
※本書に記載している商品名、サービス名等は各社の登録商標です。

## 使用上のご注意 つき

- マスクを使用する前に洗顔し、清潔な状態のマスクを使用してください。
- マスク又は構成部品に劣化や破損が認められた場合は、使用せず医師に相談してください。
- ご使用後は、洗浄方法を参照に洗浄してください。
- マスククッションは、表面を擦らず、丁寧に取り扱ってください。
- 本品を落としたり、強い衝撃を与えたりしないでください。故障の原因となります。
- 本品と各部品に破損や汚れがなく、清潔な状態であることを確認してください。破損や汚れがある場合には、使用しないでください。

## 各部の名称



## 警告

- 接続する機器に電源が入っていない、又は機器に不具合が生じた場合には、本品を使用しないでください。
- 呼吸ポートを絶対に塞がないでください。
- 呼吸補助装置の運転を停止したときは、すぐにマスクを外してください。マスクを装着後、呼吸補助装置からの送気を確認してください。
- 本品は、同一患者にのみ使用可能な製品であるため、処方された患者以外に使用しないでください。
- 自発呼吸の無い患者には使用しないでください。
- 嘔吐等、不具合が発生した場合に自力でマスクを外すことができる患者へ使用してください。
- 本製品を分解したり改造したりしないでください。
- 過度の衝撃や振動を与えないでください。
- 本品や付属品を夏場の車内、暖房器具、調理器具など高熱になる環境、また直射日光の当たる環境で使用、保管しないでください。
- ホコリや粉塵などが多い場所で使用しないでください。
- 破損したまま使用しないでください。
- 本品の清掃にシンナーなどの有機溶剤を使用しないでください。

## 注意

- 本製品を使用、接続する各機器に示された安全情報や定格表示を合わせて確認のうえ使用してください。
- 本来の目的以外に使用しないでください。
- その他、異常を感じたら使用を中止し販売店または弊社へご連絡ください。

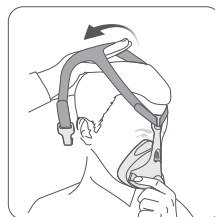
## 使用上のご注意

- 使用前に、必ず添付文書及び本取扱説明書をよくお読みいただきご理解ください。
- 患者に適したサイズを使用してください。
- 本品と併用する医療機器については、その医療機器の付属の添付文書及び取扱説明書を参照してください。
- 装置の組み合わせによっては、併用する医療機器に表示される圧力が適正であっても、マスクの実際の圧力が、処方された治療圧と同一でないことがあります。実際のマスク圧力が治療圧と同じになるよう、医師または販売店が調節を行った装置と組み合わせて使用してください。

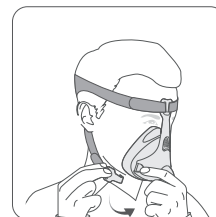
## 使用方法

### 【使用方法等】

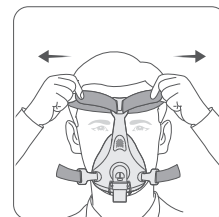
#### 1. 装着する



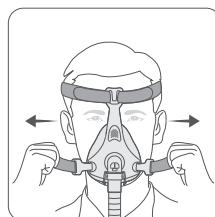
①クリップを外し、鼻と口を覆うようにマスクを当て、ストラップ(上部)を頭の上に引っ張ります。



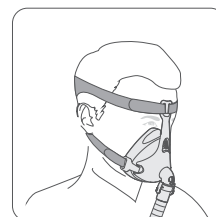
②クリップをマスクフレームに固定します。



③上部のストラップの面ファスナーを一時的に外し、ストラップが軽く固定されるようにストラップを均等に引っ張り、再び面ファスナーで固定します。



④下部のストラップの面ファスナーを一時的に外し、マスクがしっかり固定されるようにストラップを均等に引っ張り、再び面ファスナーで固定します。



⑤マスクが図のように固定されていることを確認します。

## 使用方法 つづき

### 2. 装着の際の注意事項

- 上部のストラップを締め過ぎず、軽く額に乗せるように装着します。
- 上部及び下部ストラップを締めても空気の漏れがある場合は、ストラップを締めたまま、マスクを顔面からわずかに持ち上げること。マスククッションが空気を含んで膨らんだ後、マスクを装着しなおします。

### 3. マスクを外す

- マスクを取り外す際は、クリップを1つ外し、マスクを頭の上に取り上げます。

## お手入れ方法

- マスククッション、マスクフレームは必ず手洗いしてください。  
※ アルコールや塩素又は漂白剤等でマスクを洗浄しないでください。  
※ マスクを食器洗浄機で洗浄しないでください。マスクの劣化や破損、寿命低下の原因となります。
- マスクに目に見えるような明らかな劣化（ひび割れや破損等）が生じた場合、直ちに新品へ交換してください。

### マスククッション及びマスクフレームの洗浄方法

洗浄の頻度 …………… マスククッション：毎日  
マスクフレーム：週に一回または必要に応じて

1. マスクフレームからマスククッションを取り外します。
2. マスクフレームとマスククッションは、ぬるま湯（約30℃）の石鹸水で洗浄し、きれいな水ですすいでください。  
※ 水に10分以上浸さないでください。
3. 目視で汚れが残っていないか、損傷がないか全ての部品を点検して下さい。
4. 日陰の風通しが良い場所で自然乾燥してください。

### 注意

- 割れ・亀裂・破れなど目に見える劣化が明らかである場合、新しいものに交換してください。
- アルコールなどの有機溶剤や漂白剤などは使用しないでください。

4

## 仕様

商品名	yuwell CPAP フルフェイスマスク YF-01
型番	YF-01
サイズ	L：約 174×95×112mm M：約 167×95×110mm S：約 163×95×109mm
重量	L：約 111g、M：約 106g、S：約 101g
材質	マスククッション：ポリカーボネート、シリコン マスクフレーム：ポリカーボネート ストラップ：ポリウレタン、ナイロン
使用条件	+5℃～+40℃、10～90%相対湿度以下（結露なし）
保管条件	-20℃～+60℃、10～90%相対湿度以下（結露なし）

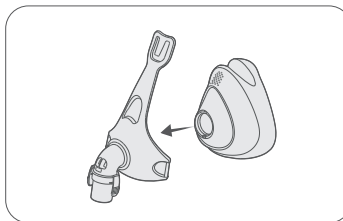
6

## お手入れ方法 つづき

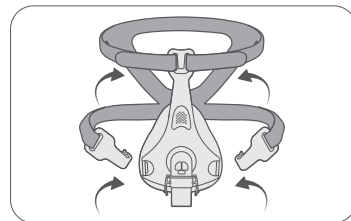
### ストラップの洗浄方法

- ストラップは週に一回または必要に応じて洗浄してください。
- 漂白剤、塩素、アルコールなどを含む洗浄剤または食器用中性洗剤を使用しないでください。
- 洗浄の際は必ず水で手洗いし自然乾燥してください。
- ストラップに熱を加えないでください。
- 洗濯機は使用しないでください。

### 組み立てる ※お手入れ後に元に戻す方法



① マスククッションをマスクフレームにはめ込みます。



② 上部のストラップを額サポートに通し面ファスナーで固定します。また、下部のストラップをクリップに通し面ファスナーで固定します。

## 保管方法

- 直射日光及び高温高湿度での保管を避け、清潔な場所で保管してください。

5

## 企業情報

注文確認メール、あるいは店頭購入の場合は販売所の納品書やレシートなど、購入日がわかる書面の保管をお願い致します。



スリーアール株式会社

〒812-0008 福岡市博多区東光2丁目8-30-2階  
WEB : <https://3rrr-hd.jp/>

第1版 2024.6.10

7